

Propunere de ateliere florale:



1. Calator in lumea larga
pe drumul florilor



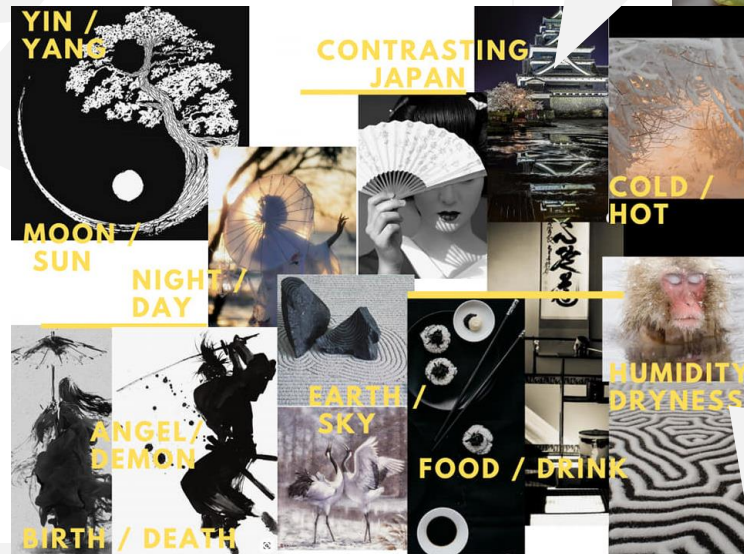
2. Ateliere de creatie
bijuterii florale



3. Ateliere florale pentru
copii

4. Ateliere florale mixte
mama si copilul

1. Calator in lumea larga pe drumul florilor



Ce veti experimenta prin participarea la un atelier floral de calatorii prin diverse tari prin intermediul florilor?



Curiozitati despre flori origine din respectiva tara

Lucruri interesante despre floarea reprezentativa a tarii "vizitate virtual":

- ✓ In Japonia nu florile de cires ci crizantema aurie e simbolul national;
- ✓ Crizantema - "Kiku" in traducere "soarele" - este de fapt simbolul familiei regale a Japoniei din 1869;
- ✓ Kikukamonsho - este o crizantema dubla stilizata cu 16 petale, considerata sacra, iar dreptul de a purta haine cu aceasta imagine apartinea exclusiv familiei regale.



Aspecte principale din cultura tarii selectate

- ✓ Fiecare atelier se va baza pe vizita unei alte tari despre care vom face un brainstorming pentru a identifica aspecte reprezentative.
- ✓ Japonia este cunoscuta pentru florile de cires, artele traditionale origami, ceremonia ceaiului, gheise si templele stravechi.
- ✓ Vetii invata cateva elemente principale din ceremonia ceaiului, simbolistica acestora si care este legatura acestora cu aranjamentele florale.



Cromatica

- ✓ Vetii invata despre culorile steagului din respectiva tara si despre:
- ✓ roata culorilor, tipuri de culori (primare si complementare) si non-culori;
- ✓ cromatica florilor/ plantelor;
- ✓ cum sa asociati culorile intr-un mod armonios in designurile florale si in viata de zi cu zi.



Dezvoltarea abilitatilor florale

- ✓ Veti realiza conceptul si designul propriului aranjament floral, bazat pe prezentarea designerului si propria imaginatie;
- ✓ Veti gandii pro-activ in vederea gasirii unor aspecte cheie care sa reprezinte tara selectata;

Terapie cu ajutorul plantelor

- ✓ Va veti relaxa si veti socializa cu participantii prin intermediul povestilor cu si despre flori intr-un mod activ pe parcursul celor 2 ore prin lucrul cu florile, iar la final veti primi feedback pe propriul design floral creat in cadrul atelierului, pe care il veti putea lua acasa.

Pret si organizare

- ✓ Pretul unui atelier este de 255 RON/ persoana si include florile si materialele utilizate pe parcursul cursului
- ✓ Atelierele se pot organiza la cerere la sediul firmelor o data pe luna atunci cand se strange un numar minim de 10 participanti
- ✓ Durata aproximativ 2 ore



2. Ateliere de creatie bijuterii florale



Ce veti experimenta prin participarea la un atelier de creatie a bijuteriilor florale?



Curiozitati despre flori si plante

Veti afla lucruri interesante despre plante si diferentele dintre acestea ... succulente

- ✓ Există diferite specii de succulente (aloe, agava, crassula, echeveria, euforbia, gasteria, haworthia, kalanchoe, portulacaria, senecio)
- ✓ Fiecare cu propriile sale calități



Dezvoltarea abilitatilor creative


- ✓ Veti participa la un curs prin care veti avea ocazia sa invatati tehnicile de creatie a bijuteriilor florale utilizand flori naturale;
- ✓ Veti observa demonstratia efectuata de designerul floral pentru crearea unor accesorii florale prin tragere la sorti de catre participanti, fiecare atelier va fi structurat pe crearea unei bijuterii florale diferite (colier, cercei, inele, gentute, ochelari, papioane, palarii).



Cromatica

Veti invata despre asocierea cromatica a diferitelor elemente componente:

- ✓ cromatica florilor/ plantelor vs cromatica materialelor decorative;
- ✓ cum sa combinati diverse culori si texturi pentru a obtine o cromatica armonioasa a bijuteriei respective.





Texturi si materiale

- ✓ Va veti produce propria bijuterie florala avand posibilitatea de alegere dintr-o multitudine de materiale (vegetale, ceara, sarma decorativa, hartie, carton, bumbac, lemn, etc.) pe baza carora veti putea alege texturile care vi se potrivesc (moale, catifelat, tepos, cerat, etc).



Dezvoltarea cognitiva

- ✓ Vetii gasi solutii creative de realizare a propriei bijuterii prin aplicarea tehnicilor invatate pe parcursul cursului, prin imbinarea armonioasa a materialelor, proportiilor, formelor, liniilor cu elementele vegetale.
- ✓ Vetii invata tehnici de conservare a bijuteriilor florale astfel incat sa va bucurati cat mai mult timp de acestea



Pret si organizare

- ✓ Pretul unui atelier este de 255 RON/persoana si include costul materialelor si al florilor din care vor fi realizate bijuteriile florale create pe parcursul atelierului, pe care veti avea posibilitatea sa le purtati apoi;
- ✓ Atelierele se pot organiza la cerere la sediul firmelor o data pe luna atunci cand se strange un numar minim de 10 participanti
- ✓ Durata aproximativ 2 ore



3. Ateliere florale pentru copii



Ce va invata copilul prin participarea la un atelier floral?



Curiozitati despre flori si plante

Va invata numele florilor si lucruri interesante pe care nu le stia despre o anumita floare/planta ... de ex suculente:

- ✓ Cuvantul suculent provine din latina "sucus", care inseamna seva.
- ✓ Sunt originare din desert;
- ✓ Exista in toate nuanțele curcubeului



Dezvolta imaginatia

Va observa demonstratia efectuata de designerul floral pentru crearea unor jucarii creative din plante si accesorii.


- ✓ Isi va crea propria versiune a designului floral utilizand aceleasi materiale.
- ✓ Va invata sa descrie ce a creat si va primi feedback constructiv pentru creatie.



Cromatica

Va invata despre:

- ✓ roata culorilor, tipuri de culori si non-culori;
- ✓ cromatica florilor/ plantelor
- ✓ cum sa asocieze culorile intr-un mod armonios
- ✓ cum sa combine diverse culori pentru a obtine alte culori.





Matematica aplicata

Prin lucrul cu florile isi va dezvolta gandirea tridimensionala si va invata despre:

- ✓ proportii,
- ✓ forme, linii,
- ✓ spatiu negativ vs pozitiv.



Texturi si materiale

- ✓ Va experimenta intr-un mod activ pe parcursul celor 2 ore prin lucrul cu florile si cu o multitudine de materiale (vegetale, ceara, sarma, hartie, carton, bumbac, lemn, etc.) pe baza carora va putea diferentia diferitele texturi (moale, catifelat, cerat, etc).



Pret si organizare

- ✓ Pretul unui atelier este de 50 RON si include costul materialelor si al florilor utilizate pe parcursul atelierului, iar la final copiii isi pot pastra creatiile executate
- ✓ Atelierele se pot organiza la cerere la sediul firmelor o data pe luna atunci cand se strange un numar minim de 10 copii cu varsta minima de 5 ani
- ✓ Durata aproximativ 1 ora



4. Ateliere florale mixte pentru mame si copii



Ce vor invata copii si mamele prin participarea la un atelier floral mixt?



Curiozitati despre flori si plante

Vor invata numele florilor utilizate in timpul atelierului si lucruri interesante despre acestea ... de ex diferentele dintre suculente vs cactusi:

- ✓ Suculentele la fel ca si cactusi sunt originare din desert, au frunzele pline de apa, spre deosebire de cactusi care au frunzele sub forma de tepi;
- ✓ anumi cactusi sunt suculente insa nu toate suculentele sunt cactusi de ex Craciunita:



Dezvolta comunicarea si imaginatia

Mamica si copilul vor observa demonstratia efectuata de designerul floral pentru crearea unor terarii din plante.

- ✓ ambii isi vor crea propria versiune a terariului utilizand aceleasi tipuri materiale si tehnicile de plantare prezentate de designer.
- ✓ copilul va invata sa isi prezinte propria creatie si sa descrie ce au creat impreuna si va primi feedback constructiv pentru creatie



Ingrijirea plantelor

Mamica si copilul vor:

- ✓ primi cartonase cu instructiuni cu privire la caracteristicile si ingrijirea plantelor utilizate in crearea terariului;
- ✓ petrece timp de calitate impreuna si vor ramane cu o experienta de neuitat si cu un terariu care il va ajuta pe copil sa fie mai atent, responsabil si grijuliu cu plantele





Botanica si matematica aplicate

Copii vor invata prin lucrul cu plantele despre:

- ✓ partile componente ale plantelor,
- ✓ modalitatile de hranire si procesul de fotosinteza.

Acestia isi vor dezvolta gandirea tridimensionala prin plantarea in terarii si vor invata despre: proportii, forme, linii, spatii negativ vs pozitiv.



Texturi si materiale

- ✓ Mama si copilul vor experimenta intr-un mod activ lpe parcursul workshopului cu o multitudine de materiale si plante (suculente, pamant, pietris, nisip, apa, etc.) pe baza carora vor putea identifica diferentele dintre diferitele texturi (dur, moale, nisipos, cerat, etc).



Pret si organizare

- ✓ Pretul unui atelier este de 275 RON si include costul materialelor si al plantelor utilizate pe parcursul atelierului, iar la final copiii isi pot pastra terariile executate si vor primi instructiunile de ingrijire ale plantelor
- ✓ Atelierele se pot organiza la cerere la sediul firmelor o data pe luna, atunci cand se strange un numar minim de 10 participanti iar copiii trebuie sa aiba varsta minima de 5 ani
- ✓ Durata aproximativ 1 ora





Contact:

Serban Ana-Maria

Master in floral design



ana@hana-design-floral.ro



+40 722 513 827



serban.anamaria.583